

# SeeSnake. CountPlus

**U priručniku za rukovanje kolutom i monitorom kame-  
re koju koristite pronađite sigurnosne informacije po-  
vezane s rukovanjem ovim sustavom.**

## Opis

RIDGID® SeeSnake® CountPlus je uređaj za mjerenje udaljenosti kabela i osnovni uređivač teksta koji može biti postavljen na bilo koji sustav SeeSnakeovih Standard ili Mini kamera. CountPlus vam omogućuje da kontrolirate odabire onoga što će biti prikazano na SeeSnake monitoru i što će biti uključeno na snimljenim medijskim sadržajima. CountPlus možete koristiti za:

- Izmjenu datuma, vremena i udaljenosti.
- Kreiranje prilagođenih tekstualnih slajdova.
- Resetiranje mjerenja sustava na nulu.
- Izvršavanje privremenih izmjera segmenata.

*Napomena: Mnogi SeeSnake monitori sadržavaju u sebi mogućnost kontroliranja koje informacije su prikazane na monitoru i snimljene na medijskim sadržajima. Pogledajte u priručniku za upravljanje vašeg monitora kako biste saznali posjeduje li i on ovu značajku.*

*Preporučili bismo vam da zaslon kontrolirate putem sučelja monitora umjesto putem CountPlusa, ako vaš monitor posjeduje tu mogućnost.*

## Internetska podrška

Radi detaljnih uputa o temama kao što su instalacija CountPlusa, rukovanje i zamjena baterija, posjetite [support.seesnake.com/countplus](http://support.seesnake.com/countplus) ili skenirajte QR kod.



## Tipkovnica



### Tipke i funkcije

Otvori izbornik. Pritisni za izlaz iz ekrana izbornika.



Izbornik



Uredi Slajd



Informacije



Alati



Postavke vremena



Postavke datuma



Postavke jedinica



Postavke koluta i kabela

Odaberi





Odaberi istaknute stavke.



Nula

Pokreni i zaustavi privremena mjerenja segmenata.  
Pritisni i drži za resetiranje mjerenja sustava na nulu.

**Tipke i funkcije**

|  |                         |   |   |
|--|-------------------------|---|---|
|  | <b>Strelice</b>         | Navigacija izbornicima i tekstualnim znakovima.<br>Postavljanje slajdova na zaslonu za raspored slajdova.   |   |
|  |                         | Dolje   | Kreiraj novi slajd ili odaberi između spremljenih slajdova. |
|  |                         | Lijevo/Desno  | Prebacivanje između spremljenih slajdova.                   |
|  |                         | Gore/Uredi  | Uredi trenutni slajd  |
|  | <b>Tekstualni slajd</b> | Pokaži i sakrij tekstualni slajd. Prilikom kreiranja novog tekstualnog slajda, prebacuj između zaslona rasporeda slajda i zaslona za unos teksta. |   |
|  | <b>Prebroji</b>         | Pokaži i sakrij broj.   |   |
|  | <b>Datum/ Vrijeme</b>   | Prebacivanje između mogućnosti datuma/vremena: pokaži datum, vrijeme, oboje ili nijedno.  |   |

