

# SeeSnake. CountPlus

Prosimy odnieść się do instrukcji użytkownika na temat szpuli od kamery oraz monitora, z których Państwo korzystają, aby sprawdzić informacje o bezpieczeństwie korzystania z systemu.

## Opis

RIDGID® SeeSnake® CountPlus jest urządzeniem do pomiaru odległości kabla oraz podstawowym edytorem slajdów tekstowych. Urządzenie to może być wykorzystane z każdym systemem filmowania typu Standard lub Mini. CountPlus pozwala na kontrolę wybranych obszarów, które są wyświetlane na monitorze SeeSnake oraz widoczne w przechwyconych mediach. CountPlus można wykorzystać do:

- Ustawiania daty, czasu oraz odległości.
- Tworzenia własnych slajdów tekstowych.
- Resetowania pomiarów systemowych do zera.
- Dokonywania tymczasowych pomiarów segmentów.

*Uwaga: Wiele monitorów SeeSnake posiada możliwość regulacji, jakie informacje są wyświetlane na monitorze i zgrywane jako media. Prosimy zapoznać się z instrukcją użytkownika, aby sprawdzić, czy ta funkcja jest dostępna.*

*Doradzamy regulację wyświetlacza poprzez interfejs monitora zamiast urządzenia CountPlus, o ile monitor posiada taką funkcję.*

## Wsparcie Online

Aby uzyskać szczegółowe informacje dotyczące tematów takich jak: instalacja, użytkowanie oraz wymiana baterii w urządzeniu CountPlus, prosimy odwiedzić [support.seesnake.com/countplus](http://support.seesnake.com/countplus) lub zeskanować kod QR.



## Klawiatura



### Przyciski i funkcje

Otwórz menu. Naciśnij, aby opuścić ekrany i menu.



Menu



Edytuj slajd



Informacja



Narzędzia



Ustawienia czasu



Ustawienia daty



Ustawienia jednostki



Ustawienia kabla i szpuli

Wybierz





Wybierz oznaczone elementy.



Zero

Rozpocznij i zatrzymaj pomiary segmentów tymczasowych. Naciśnij i przytrzymaj, aby zresetować pomiar systemowy do zera.

### Przyciski i funkcje

	Strzałki	Nawigacja po menu i po znakach tekstowych. Zmień położenie slajdów za pomocą ekranu układu slajdów.	
		Dół	Utwórz nowy slajd lub wybierz z zapisanych slajdów.
		Lewo/Prawo	Przechodzenie między zapisanymi slajdami.
		Góra/Edycja	Edytuj aktualny slajd.
	Slajd tekstowy	Pokaż i ukryj slajd tekstowy. Kiedy tworzysz nowy slajd tekstowy, przełączaj między ekranem układu slajdów a ekranem wprowadzania tekstu.	
	Licznik	Pokaż i ukryj licznik.	
	Data/Czas	Data cyklu/opcje czasu: pokaż datę, czas, datę i czas, lub żadne z nich.	

