

SeeSnake. CountPlus

システムの操作に関する安全情報については、お使いのカメラのリールおよびモニターの操作マニュアルをご参照ください。

説明

RIDGID® シースネイク® カウントプラスはシースネイク スタンダードまたはミニ カメラシステムに取り付け可能なケーブル距離測定デバイスおよびベーシックなテキストスライドエディタです。カウントプラスを使用すると、シースネイクモニターに表示・キャプチャされたメディアに表示されているものの選択をコントロールできます。カウントプラスで可能なこと:

- 日付、時間、距離の切り替え。
- カスタムテキストスライドの作成。
- システム測定値のゼロへのリセット。
- 一時的なセグメント測定の実行。

注:多くのシースネイクモニターには、モニターに表示されたりメディアに記録されたりする情報をコントロールする機能があります。この機能が含まれているかどうかはお使いのモニターの取扱説明書をご確認ください。


モニターにこの機能が備わっている場合は、カウントプラスではなくモニターのインターフェースからディスプレイをコントロールすることが推奨されています。

オンラインサポート










カウントプラスの設置、操作、バッテリー交換などの詳細についてはsupport.seesnake.com/countplusにアクセスするかQRコードをスキャンしてください。







キーパッド



ボタンと機能

	<p>メニュー</p>	<p>メニューを開く。押して画面とメニューを閉じる。</p> <ul style="list-style-type: none">  スライドを編集  情報  ツール  時刻設定  日付設定  単位設定  リールとケーブルの設定
	<p>選択</p>	<p>ハイライトされている項目を選択。</p>
	<p>ゼロ</p>	<p>一時的なセグメントの測定を開始および停止する。 長押ししてシステム測定値をゼロにリセットする。</p>

ボタンと機能

	<p>矢印</p>	<p>メニューとテキスト文字をナビゲートする。スライドレイアウト画面でスライドを再配置する。</p>
		<p>下 新しいスライドを作成するか保存したスライドから選択する。</p>
		<p>左／右 保存したスライドを切り替える。</p>
		<p>上／編集 現在のスライドを編集する。</p>
	<p>テキストスライド</p>	<p>テキストスライドの表示・非表示を切り替える。新規テキストスライドを作成する際にスライドレイアウトとテキスト入力画面を切り替える。</p>
	<p>カウント</p>	<p>カウントの表示・非表示を切り替える。</p>
	<p>日付／時刻</p>	<p>日付／時刻オプションの設定：日付のみ、時刻のみ、両方の表示、もしくはどちらも表示しない。</p>

