

SeeSnake. CountPlus

Жүйемен жұмыс істеуге қатысты қауіпсіздік туралы ақпаратты өзіңіз қолданып жатқан камера орамының немесе монитордың оператор нұсқаулығынан таба аласыз.

Сипаттама

RIGID® SeeSnake® CountPlus – қашықтықты өлшеудің кабельдік құрылғысы және негізгі мәтіндік слайд редакторы, оны кез келген Стандартты SeeSnake немесе SeeSnake Mini камера жүйесіне орнатуға болады. CountPlus құралы SeeSnake мониторында көрсетіліп тұрғандарды және түсірілген мультимедиадағыларды таңдау процестерін басқаруға мүмкіндік береді. CountPlus құралын:

- Күнді, уақытты және қашықтықты ауыстыру үшін,
- Реттелмелі мәтіндік слайдтар жасау үшін,
- Жүйенің өлшемдерін нөлдік мәнге қайтару үшін,
- Уақытша сегменттік өлшемдер алу үшін пайдалануға болады.

Ескертпе: көптеген SeeSnake мониторлары мониторда көрсетілген ақпаратты және жазылған мультимедианы басқара алады. Мониторыңызда осындай мүмкіндіктің бар-жоғын тексеру үшін монитордың оператор нұсқаулығын қараңыз.

Егер мониторыңызда ондай мүмкіндік болса, дисплейді басқару үшін CountPlus құралын емес, монитордың интерфейсін пайдаланғаныңыз жөн.

Онлайн қолдау көрсету қызметі

CountPlus құралын орнату, онымен жұмыс істеу және батареясын ауыстыру сияқты тақырыптар бойынша толық нұсқаулықтарды көру үшін support.seesnake.com/countplus сілтемесіне өтіңіз немесе QR кодын сканерлеңіз.



Пернетақта



Пернелер мен функциялар

Мәзірді ашыңыз. Экрандар мен мәзірлерден шығу үшін басыңыз.



Мәзір



Слайдты өзгерту



Ақпарат



Құралдар



Уақыт параметрлері



Күн параметрлері



Бірлік параметрлері



Орам және кабель параметрлері

Таңдау





Бөлектелген тармақтарды таңдаңыз.



Нөл

Уақытша сегмент өлшемдерін бастау немесе тоқтату. Жүйе өлшемін нөлдік мәнге қайтару үшін басып тұрыңыз.

Пернелер мен функциялар

 <p>Көрсеткілер</p>	<p>Мәзір элементтеріне өтіңіз, мәтін теріңіз. Слайд орналасатын экранда слайдтардың орнын ауыстырыңыз.</p>	
	Төмен	Жаңа слайд жасаңыз немесе сақталған слайдтарды таңдаңыз.
	Сол жақ/ Оң жақ	Сақталған слайдтардың бірінен екіншісіне өтіңіз.
	Жоғары/ Өзгерту	Ағымдағы слайдты өзгертіңіз.
 <p>Мәтіндік слайд</p>	<p>Мәтіндік слайдты көрсетіңіз немесе жасырыңыз. Жаңа мәтіндік слайд жасау кезінде, слайдтың орналасу ретін және мәтін енгізу экрандарын ауыстырыңыз.</p>	
 <p>Санақ</p>	<p>Санақты көрсетіңіз және жасырыңыз.</p>	
 <p>Күн/Уақыт</p>	<p>Күн/Уақыт опциялары: күнді, уақытты, екеуін де көрсету немесе ештеңе көрсетпеу.</p>	

