

SeeSnake. CountPlus

Информация по технике безопасности, касающаяся эксплуатации системы, приводится в руководствах для оператора барабана камеры и монитора, которые вы используете.

Описание

RIDGID® SeeSnake® CountPlus — это кабельное устройство удаленного измерения и базовый редактор текстовых слайдов, который можно присоединить на любой системе с камерой SeeSnake Standard или Mini. CountPlus позволяет вам выбирать выделенные фрагменты из того, что отображается на вашем мониторе SeeSnake и включать их в записываемый медиафайл. Вы можете использовать CountPlus для следующего:

- Смена даты, времени и расстояния.
- Создание особых текстовых слайдов.
- Сброс системных измерений на ноль.
- Выполнение временных измерений сегмента.

Примечание: многие мониторы SeeSnake поддерживают возможность управления тем, какая информация отображается на мониторе и записывается на носитель. Ознакомьтесь с руководством оператора своего монитора, чтобы узнать, есть ли у него эта функция.

Мы рекомендуем управлять дисплеем с помощью интерфейса монитора вместо Count-Plus, если ваш монитор имеет упомянутую функцию.

Онлайн-поддержка

Для получения подробных инструкций по таким темам, как установка и эксплуатация CountPlus, а также замена в нем батареи, посетите сайт support.seesnake.com/countplus или отсканируйте QR-код.



Цифровая панель



Клавиши и их функции

Откройте меню. Нажмите для выхода с экранов и из меню.



Меню



Изменить слайд



Информация



Инструменты



Настройки времени



Настройки даты



Настройки единицы измерения



Настройки барабана и кабеля

Выбрать





Выберите выделенные элементы.



Обнуление

Начните и завершите временные измерения сегмента. Нажмите и удерживайте для сброса системных измерений на ноль.

Клавиши и их функции

	Стрелки	Перемещение по меню и между текстовыми символами. Изменение положения слайдов на экране макета слайдов.	
		Вниз	Создание нового слайда или выбор из сохраненных слайдов.
		Влево/ вправо	Переключение между слайдами.
		Вверх/ изменить	Изменение текущего слайда.
	Текстовый слайд	Отображение и скрытие текстового слайда. При создании нового слайда переключение между макетом слайдов и экранами ввода текста.	
	Количество	Отображение и скрытие количества.	
	Дата/время	Циклический переход между датой/временем: показать дату, время, дату и время или ни то, и ни другое.	

