

SeeSnake. CountPlus

关于操作此系统的安全信息，请参阅您正在使用的摄像头卷筒和监控器的操作手册。

描述

RIDGID® SeeSnake® CountPlus是一款线缆距离测量装置以及基本的文本幻灯片编辑器，可以安装到任意一款SeeSnake标准或迷你摄像系统。通过CountPlus，您可以控制SeeSnake监控器上显示的内容以及拍摄到的媒体内容。您可以使用CountPlus去：

- 切换日期、时间和距离。
- 创建自定义文本幻灯片。
- 调零系统测量值。
- 进行临时分段测量。

注意：许多SeeSnake监控器能够控制监控器上显示的内容，以及录制到媒体的内容。请参阅您的监视器操作手册来查看是否具备此功能。

建议通过监控器界面来控制显示内容，而不是通过CountPlus（如果您的监控器具备此功能）。

在线支持

关于CountPlus的安装、使用以及更换电池等主题的详细操作说明，请访问support.seesnake.com/countplus或扫描二维码。



小键盘



按键及功能

打开菜单。按下来退出屏幕和菜单。



菜单



编辑幻灯片



信息



工具



时间设置



日期设置



单位设置



卷筒与线缆设置







选择

选择高亮的项目。

归零

开始和停止临时分段测量。按住来调零系统测量值。

按键及功能	
 箭头	浏览菜单和文本。在幻灯片布局界面重新定位幻灯片。
	下 创建新幻灯片或选自保存的幻灯片。
	左/右 切换保存的幻灯片。
	上/编辑 编辑当前的幻灯片。
 文本幻灯片	显示和隐藏文本幻灯片。当创建新的文本幻灯片时，在幻灯片布局和文本输入界面两者之间切换。
 计数	显示或隐藏计数。
 日期/时间	轮换日期/时间选项：显示日期、时间、显示两者，或都不显示。

